# Guía Ilustrada

## Seguridad Total McAfee para Mac

movistar

McAfee™

# Contenido


1. ¿Por qué Seguridad Total para usuarios MAC-OS?
2. Consola McAfee Internet Security para MAC
   - 2.1. ¿Cómo identifico si quedó instalada la licencia en mi MAC
   - 2.2. Interacción con la consola McAfee Multidispositivos
   - 2.3. ¿Qué versión es la instalada?
3. Funcionalidades y características de la consola
   - 3.1. PANEL
     - 3.1.1. Inicio
     - 3.1.2. Historial y Registro
     - 3.1.3. Cuarentena
     - 3.1.4. Mi cuenta
   - 3.2. ANÁLISIS Y ACTUALIZACIONES
     - 3.2.1. Análisis completo
     - 3.2.2. Análisis planificado
     - 3.2.3. Análisis personalizado
     - 3.2.4. Actualizaciones
     - 3.2.5. Firewall

# 1. ¿Por qué Seguridad Total?
# para usuarios MAC-OS?

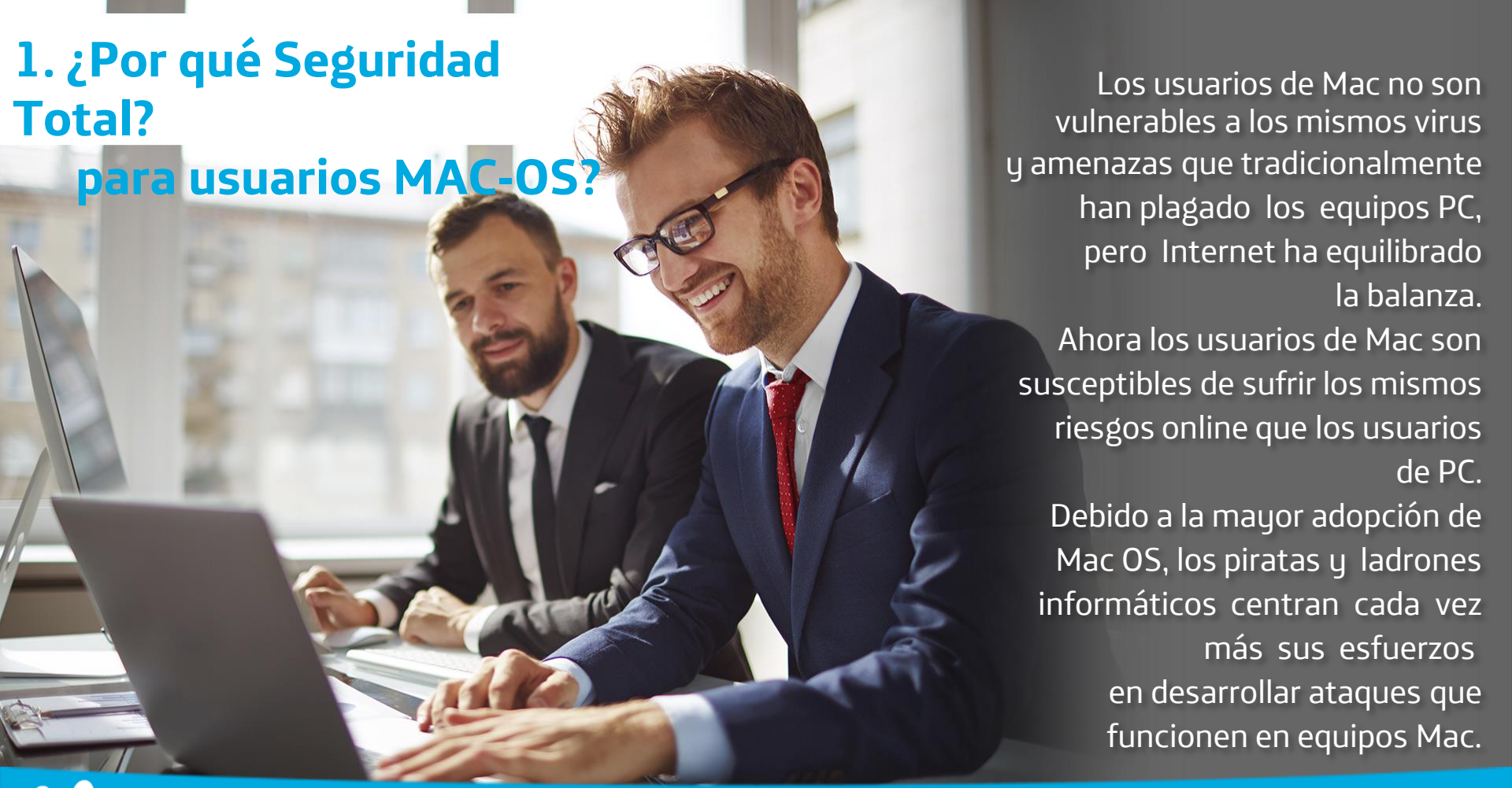

Los usuarios de Mac no son vulnerables a los mismos virus y amenazas que tradicionalmente han plagado los equipos PC, pero Internet ha equilibrado la balanza.

Ahora los usuarios de Mac son susceptibles de sufrir los mismos riesgos online que los usuarios de PC.

Debido a la mayor adopción de Mac OS, los piratas y ladrones informáticos centran cada vez más sus esfuerzos en desarrollar ataques que funcionen en equipos Mac.

# 2. Interacción con la Consola de McAfee Multi Access (Seguridad Total)

movistar

McAfee™

## 2.1. ¿Cómo identifico si quedó instalada la licencia en mi MAC

Cuando la instalación es satisfactoria, usted verá en su Pc MAC, en la parte superior de la pantalla o inferior derecha, el símbolo McAfee, así:

## 2.2. Interacción con la consola McAfee Multidispositivos

Dando clic en el logo McAfee de su Mac, ubicado en la parte inferior derecha de su pantalla, podrá ingresar a la consola de la licencia instalada.

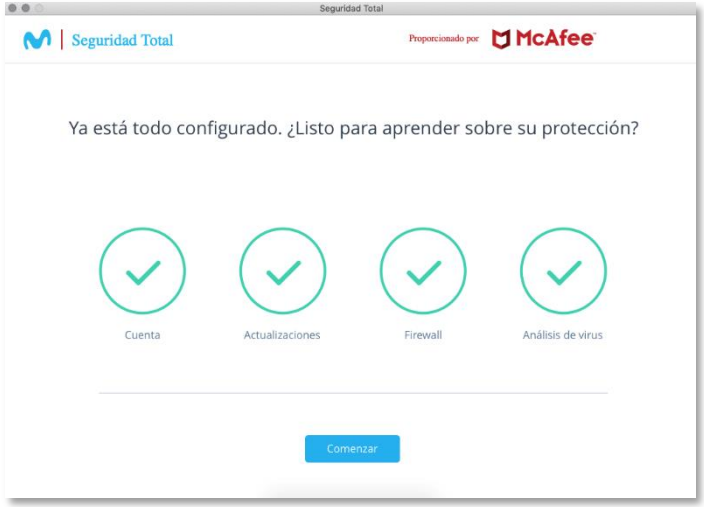


## 2.3. ¿Qué version es la instalada?

La versión instalada es la siguiente:

McAfee PROTECTED

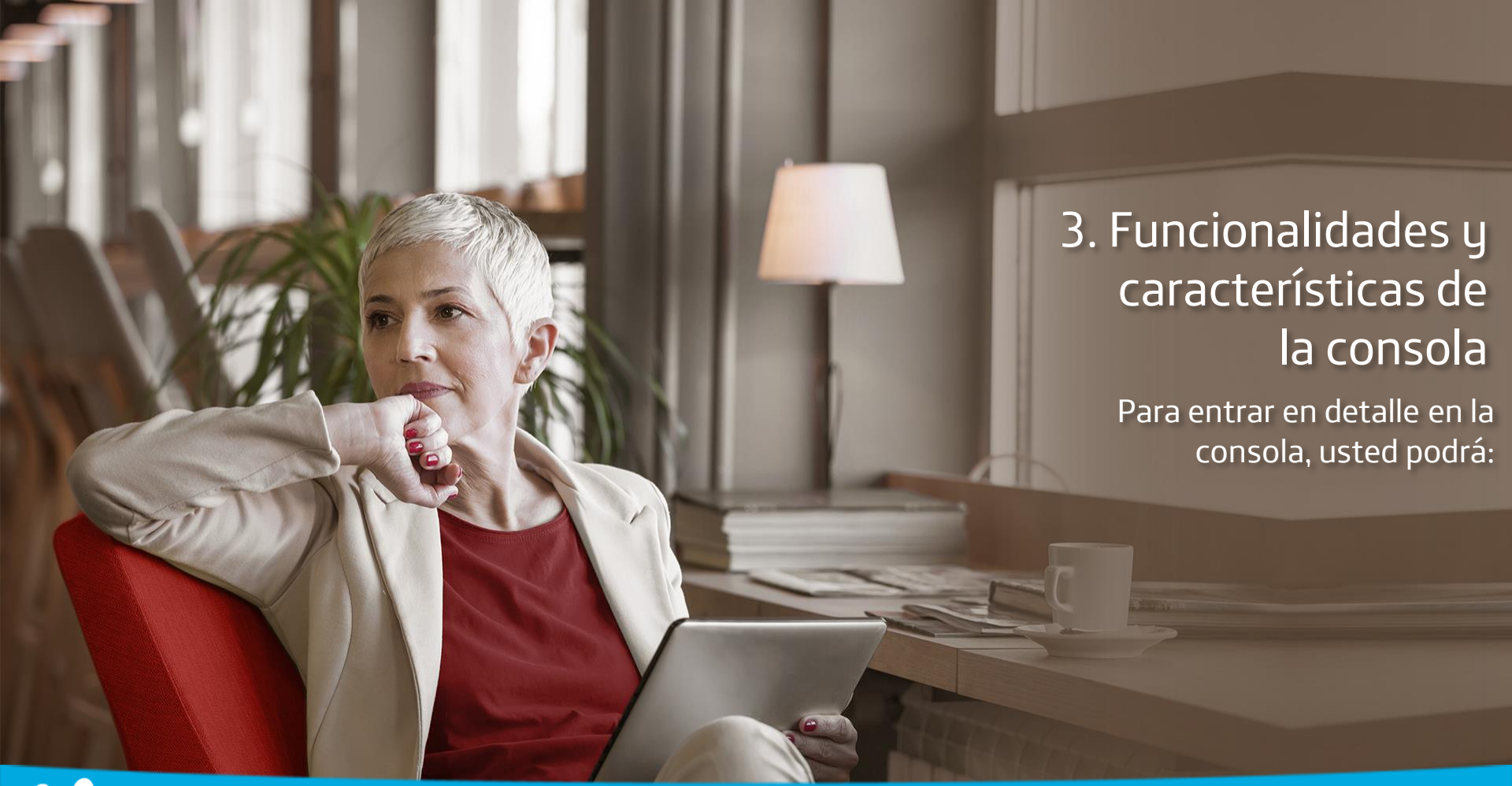

# 3. Funcionalidades y características de la consola

Para entrar en detalle en la consola, usted podrá:

movistar

McAfee™

# 3.1. Panel

## *3.1.1. Inicio*

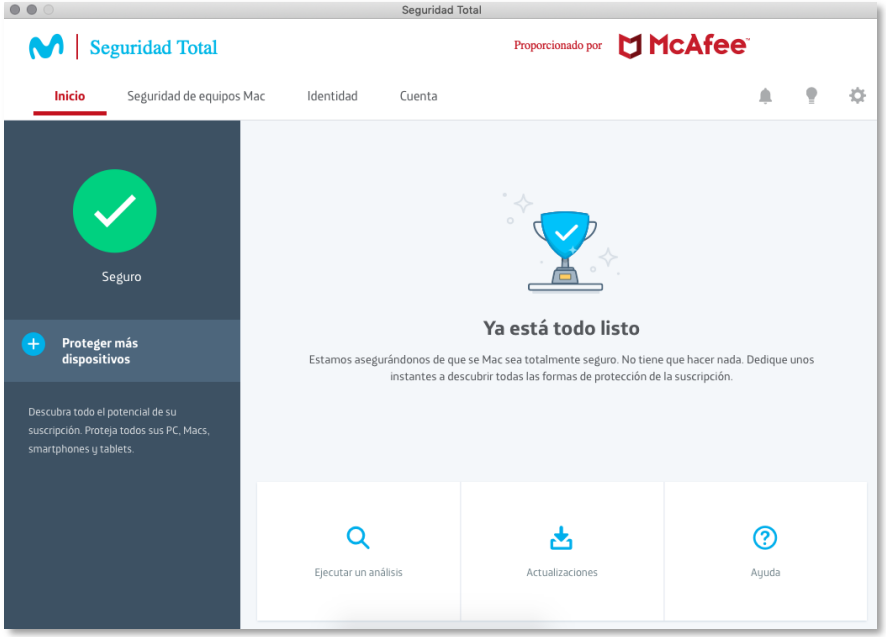


En esta pantalla el usuario podrá identificar si el equipo se encuentra protegido o no, donde mostrará la palabra ***SECURE*** y en color verde. De esta manera podrá estar tranquilo con su seguridad personal y la de su MAC.

# 3.1.2. Historial y Registro

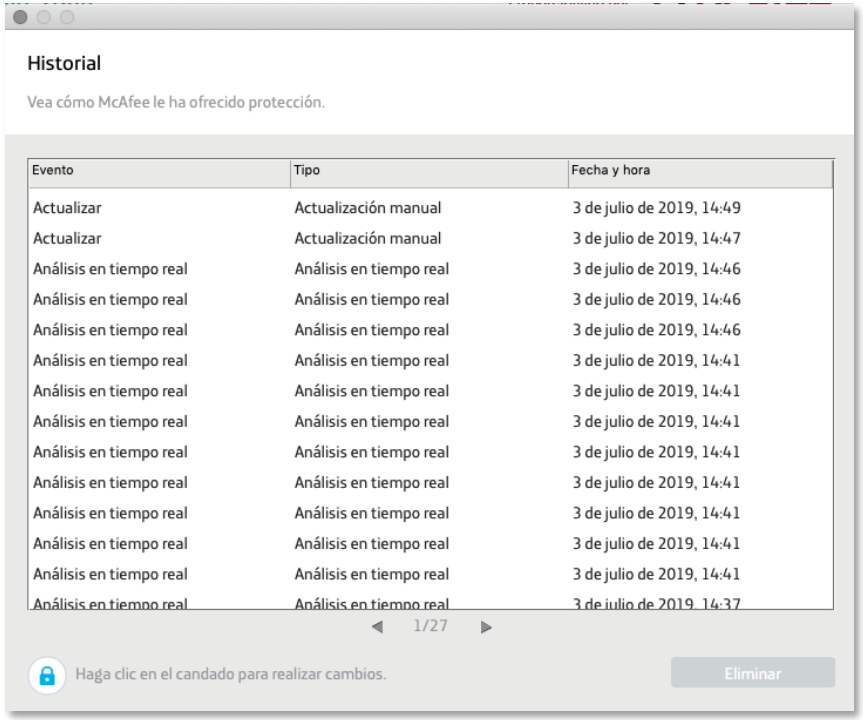


McAfee le ofrece una visión detallada de todos los eventos de seguridad que se hayan producido en el dispositivo desde la instalación del software, así como del estado de seguridad y alertas en todo el mundo.

Puede consultar todos los eventos de seguridad y las acciones llevadas a cabo, o puede ver un informe que detalle el historial de seguridad desde la instalación del software de McAfee.

# 3.1.3. Cuarentena

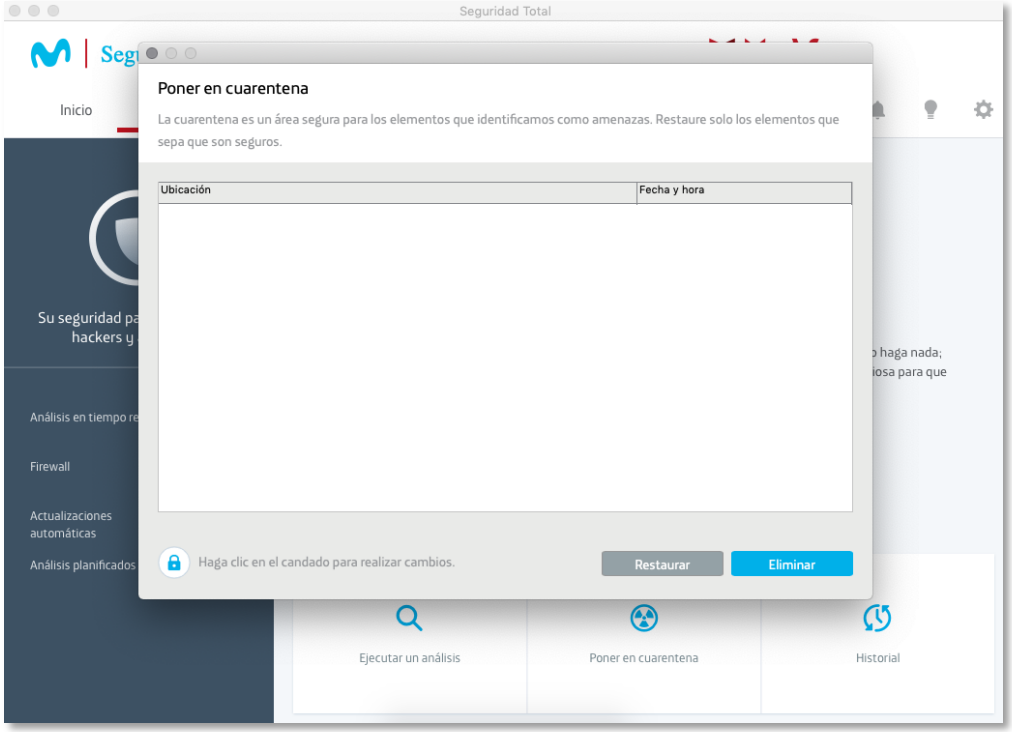


Cuando McAfee valida y encuentra archivos sospechosos, los deja en esta carpeta de *Cuarentena*, significa almacenarlo, en modo tal que queda aislado del sistema para que no pueda operar en él. Si bien, se encuentra en el disco, el archivo infectado no será un problema para el dispositivo, pues está aislado en la carpeta mencionada.

# 3.1.4. Mi Cuenta

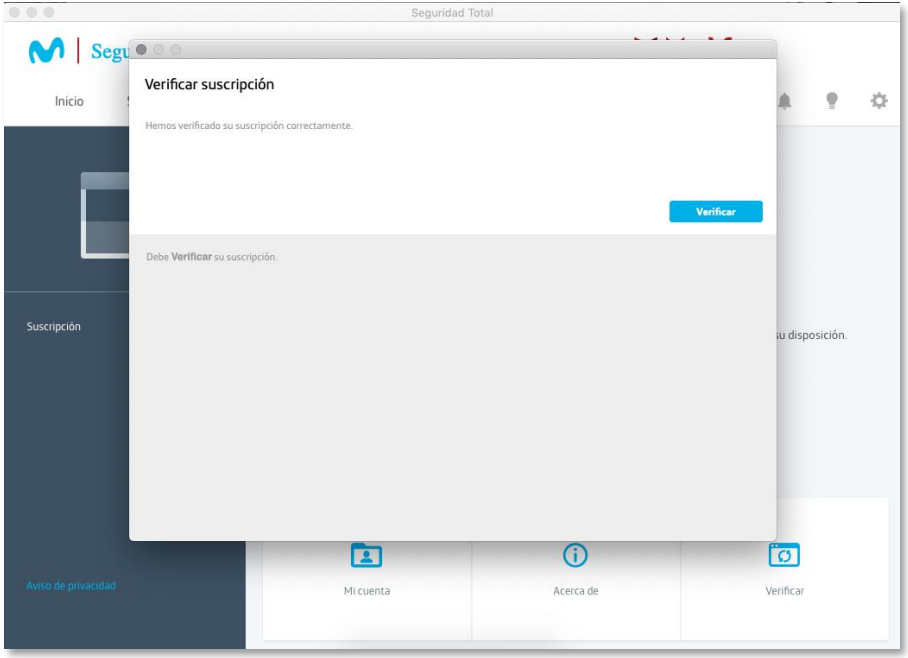

Al dar clic en la consola en la pestaña *Mi Cuenta*, inmediatamente ésta lo llevará a la página principal de McAfee, en la opción donde podrá ver los dispositivos protegidos o los que están pendientes por proteger.

# 3.2. Análisis y actualizaciones

movistar

McAfee

# 3.2.1. Análisis completo

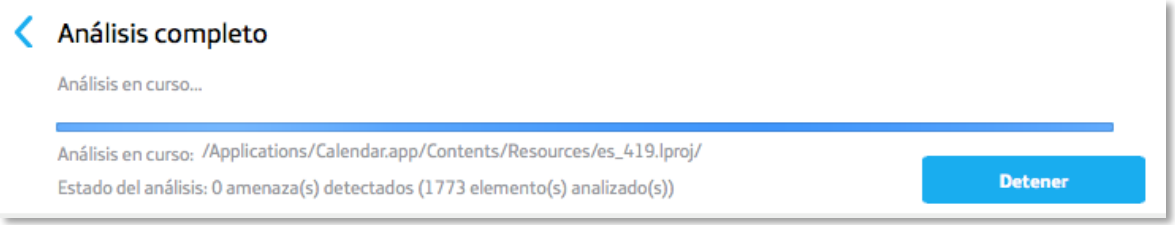


El análisis en tiempo real protege su MAC frente a virus, spyware y otras amenazas, ya que analiza sistemáticamente todos los archivos que se leen o se escriben en el disco duro.

# 3.2.2. Análisis planificado

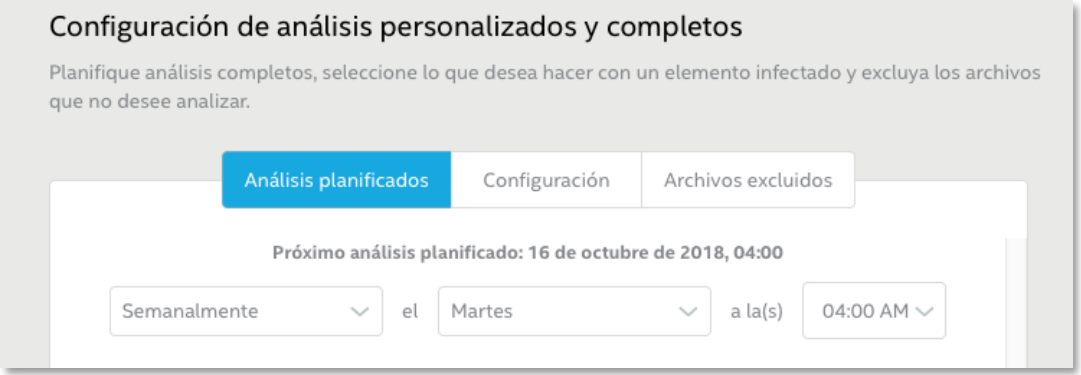


Este análisis sirve para planificar operaciones de análisis regulares para su MAC con las que se detecten virus, spyware y otras amenazas. Puede planificar el análisis para la hora que más le convenga.

*Ejemplo: Próximo análisis planificado*: 20 de mayo a las 4:00

# 3.2.3. Análisis personalizado

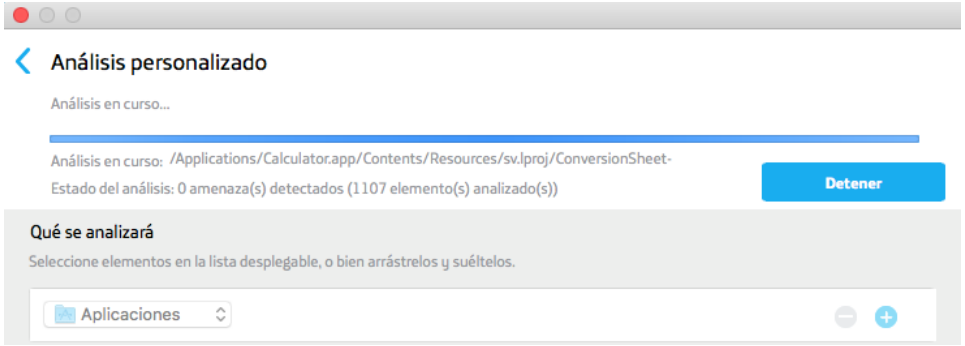


Especifique la ubicación y los elementos que desee analizar y, a continuación, haga clic en *Iniciar*.

# 3.2.4. Actualizaciones

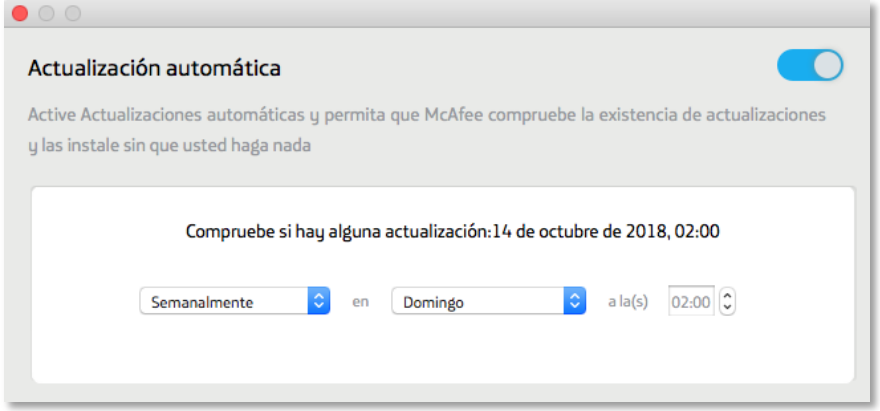


Las actualizaciones automáticas protegen su MAC contra las últimas amenazas. Las actualizaciones automáticas se pueden activar o desactivar en Preferencias.

Haga clic en Iniciar para descargar manualmente las actualizaciones del producto.

# 3.2.5. Firewall

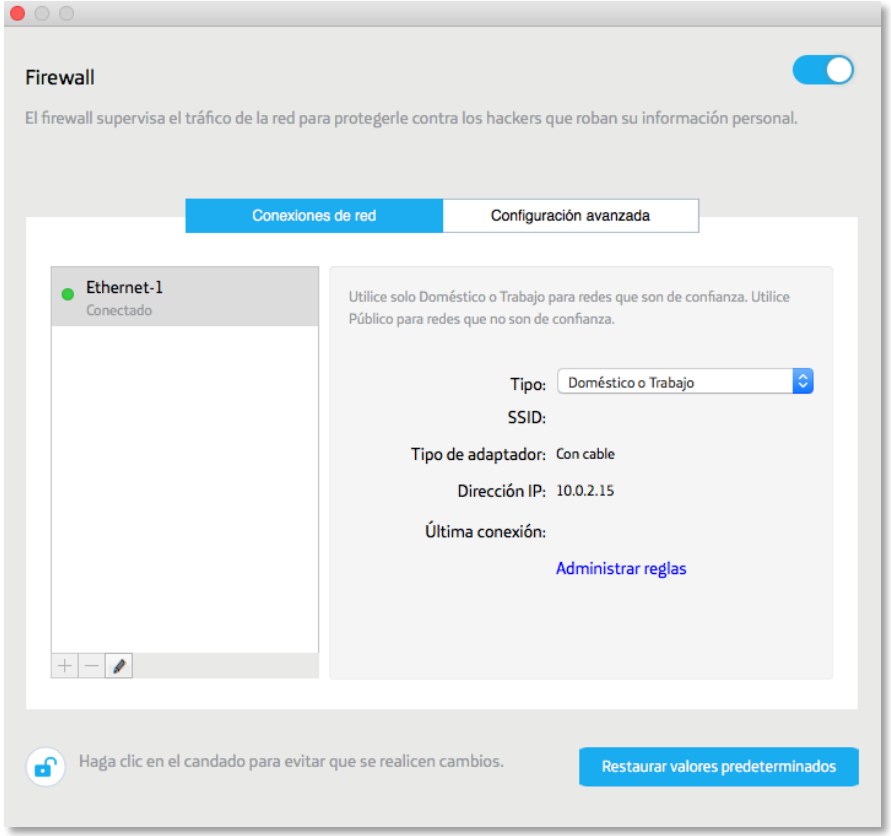


El firewall supervisa el tráfico de la red para protegerle contra los hackers que roban su información personal.

Muchas gracias por la oportunidad que le brinda a McAfee de proteger lo que usted más valora.